







JULIO 2026

Actividades diarias de alfabetización para compartir con tu hijo.



DOMINGO		LUNES		MARTES		MIÉRCOLES		JUEVES		VIERNES		SÁBADO	
						1 ESCRIBIR		2 JUGAR		3 HABLAR		4 CANTAR	
						Planea un picnic. Escriban una lista de las cosas que necesitan llevar. Marquen la lista a medida que encuentran las cosas.		Juega a la tienda. Monta una tienda con los juguetes de tu hijo. Tomen turnos siendo cajero y comprador.		Hablen sobre cosas que pasan de día o de noche. Dibuja un sol y una luna y enumera cosas que ocurren durante el día y de noche.		Canta una canción con movimiento, como "La danza de las vocales". <i>(La letra está en el reverso. ➡)</i>	
5 CONTAR		6 LEER		7 ESCRIBIR		8 JUGAR		9 HABLAR		10 CANTAR		11 CONTAR	
Habla de los tamaños. Dibuja cajas pequeñas y cajas grandes. Pídele a tu hijo que marque con un círculo las cajas pequeñas.		Después de leer un libro, tomen turnos para inventar posibles títulos nuevos para el libro.		Escribe un mensaje breve y mételo en el zapato de tu hijo. Léanlo juntos cuando tu hijo lo encuentre.		Jueguen afuera a "Seguir al líder". Tomen turnos siendo líder. 		Escoge una fruta o verdura que le encante a tu hija. Habla de su aspecto, sabor, olor y textura. ¿Dónde crece? ¿Dónde se compra?		Toca música con un ritmo rápido mientras recoges y guardas los juguetes. ¿Quién puede recoger más juguetes?		Compara cantidades. <i>Tú tienes más galletas que yo. Yo tengo más fresas que tú.</i>	
12 LEER		13 ESCRIBIR		14 JUGAR		15 HABLAR		16 CANTAR		17 CONTAR		18 LEER	
Varía tu voz al leer. Utiliza diferentes expresiones para ayudar a tu hijo a aprender sobre los sentimientos.		Dibuja el contorno de la mano de tu hija en un papel. Escribe la fecha y haz que tu hija "firme" el dibujo. Guárdalo.		Coloca en el suelo tarjetas con letras. Los niños saltan de una letra a otra a medida que dices las letras.		Caminen al aire libre. Hablen del clima y de cómo es diferente al del invierno. Hablen de todo lo que ven.		Canta o recita "Allá en la fuente". <i>(La letra está en el reverso. ➡)</i> 		Hoy cuenten cuántos pájaros ven. Hagan una lista. Anoten dónde, color, sonidos. Al final del día hablen sobre la lista.		Después de leer un libro juntos, tengan una conversación. Cada uno habla de sus partes favoritas.	
19 ESCRIBIR		20 JUGAR		21 HABLAR		22 CANTAR		23 CONTAR		24 LEER		25 ESCRIBIR	
Anima a los niños a escribir cartas o notas a sus familiares. Puede ser tan sencillo como hacer un dibujo y agregar algunas palabras o su nombre.		Motive a los niños a participar en juegos imaginativos en los que inventen historias y escenas usando muñecas, figurines u otros juguetes.		A la hora de ir a dormir, habla de dónde duermen por la noche distintos animales. 		Juega a "Estatuas" mientras bailan al ritmo de la música. Cuando la música se detiene, todos se vuelven estatuas.		Utiliza un trozo de cuerda para medir cosas. 		Lean un libro sobre el verano. 		Dile a tu hija que te dicte una carta para alguien especial. Enseña a poner dirección y estampilla en el sobre. Pongan la carta en un buzón.	
26 JUGAR		27 HABLAR		28 CANTAR		29 CONTAR		30 LEER		31 ESCRIBIR			
Juega a "Adiviname". <i>Soy más grande que tu mano y estoy en la cocina. ¿Qué soy? Sí, un plátano.</i>		Habla de las cosas que haces por la mañana, de las que haces por la tarde y de las que haces por la noche.		Jueguen "Imítame". Aplauda, zapatea o toca tambor y haz que tu hijo repita el ruido.		Haz una lista de compras con tu hijo. Juntos, miren lo que tienen y decidan lo que necesitan comprar.		Hoy apunta a palabras donde quiera que estén.		Pasen tiempo dibujando juntos. ¡No olviden firmar sus obras de arte! 			

Tú eres el/la primer/a maestro/a de tu hijo/a, y tu casa es el lugar donde empieza a aprender.

Haz que tu casa sea un gran lugar para aprender. No se necesita dinero para crear lugares especiales donde tu hijo pueda hablar, cantar, leer, escribir, jugar y contar. Aquí tienes algunas ideas.

LUGARES PARA LEER

Crea un zona especial donde tus hijos miren libros. Ten una silla cómoda o cojines y una pequeña estantería o cesta para los libros favoritos. Asegúrate de que haya espacio para que tú y tu hijo se sienten juntos y que tu hijo pueda alcanzar los libros sin necesidad de ayuda.

LUGARES PARA ESCRIBIR

Facilita el que tu hijo pueda escribir a lo largo del día. Crea una zona en donde tu hijo pueda ir por su cuenta y utilizar materiales de escritura. Proporciona lápices, crayones o marcadores de diferentes tamaños para que tu hijo pueda escribir con lo que le resulte más cómodo. Usa papel sin rayas.

LUGARES PARA JUGAR

Jugar requiere un poco de espacio, accesorios sencillos y algo de imaginación y motivación. No necesitas juguetes especiales ni aparatos electrónicos caros. Proporciona accesorios como cajas grandes, ropa vieja o disfraces para disfrazarse, recipientes de comida vacíos y rollos de toallas de papel vacíos. El juego es algo natural para los niños pequeños y es una de las principales formas de aprender. Ofrece muchas oportunidades para que tu hijo juegue.

DANZA DE LAS VOCALES

Salió la A, salió la A, no sé a dónde va.
Salió la A, salió la A, no sé a dónde va
a comprarle un regalo a mi mamá
a comprarle un regalo a su mamá

Salió la E, salió la E, no sé a dónde fue
salió la E, salió la E, no sé a dónde fue
fui con mi tía Marta a tomar té
fue con su tía Marta a tomar té.

Salió la I, salió la I y yo no la sentí
salió la I, salió la I, y yo no la sentí
fui a comprar un punto para ti,
fue a comprar un punto para mí.

Salió la O, salió la O, y casi no volvió
salió la O, salió la O, y casi no volvió
fui a comer tamales y engordé
fue a comer tamales y engordó.

Salió la U, salió la U, y qué me dices tú
salió la U, salió la U, y qué me dices tú
salí en mi bicicleta y llegué al Perú
salió en su bicicleta y llegó al Perú.

a, e, i, o, u, a, e...

a, e, i, o, u.....

a, e, i, o, u, i, o...

a, e, i, o, u.....

ALLÁ EN LA FUENTE

Allá en la fuente
Había un chorrito,
Se hacía grandote,
Se hacía chiquito,
Estaba de mal humor,
¡Pobre chorrito tenía calor!

Libros para leer este mes

Busca estos libros en la biblioteca. Si no están disponibles, pide al bibliotecario que te recomiende alguno.

PARA LECTORES DE 0 A 3 AÑOS

Presiona aquí

por Hervé Tullet

Bear Says Thank You/ Oso dice gracias

por Michael Dahl (Texto en inglés y en español)

PARA LECTORES DE MÁS DE 3 AÑOS

Un verano especial con la abuela

por Tania De Regil

Salvajes en la ciudad

por Teresa Franquesa i Codinach

